



ТЕРРИТОРИАЛЬНЫЙ ОРГАН
ФЕДЕРАЛЬНОЙ СЛУЖБЫ
ГОСУДАРСТВЕННОЙ СТАТИСТИКИ
ПО ОРЛОВСКОЙ ОБЛАСТИ

Численность, движение работников и неполная занятость в организациях Орловской области



II квартал 2023 года



ТЕРРИТОРИАЛЬНЫЙ ОРГАН
ФЕДЕРАЛЬНОЙ СЛУЖБЫ
ГОСУДАРСТВЕННОЙ СТАТИСТИКИ
ПО ОРЛОВСКОЙ ОБЛАСТИ

Численность, движение работников и неполная занятость в организациях

Орловской области

II квартал 2023 года

01 Среднесписочная численность работников организаций

02 Движение работников организаций

03 Неполная занятость в организациях





СРЕДНЕСПИСОЧНАЯ ЧИСЛЕННОСТЬ РАБОТНИКОВ ОРГАНИЗАЦИЙ

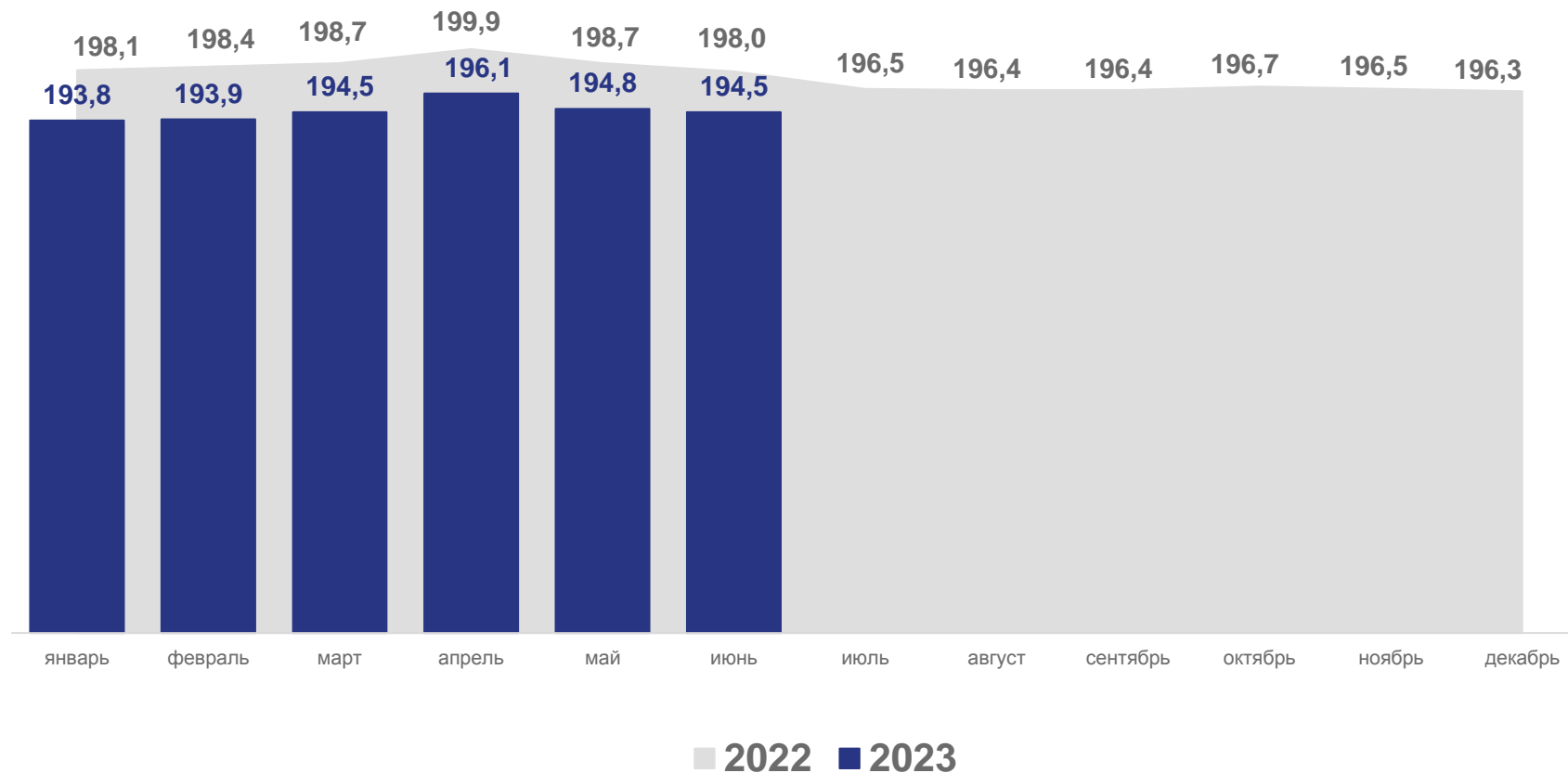
ТЫСЯЧ ЧЕЛОВЕК

январь-июнь 2023 г.

194,8

январь-июнь 2023 г.
к январю-июню 2022 г.

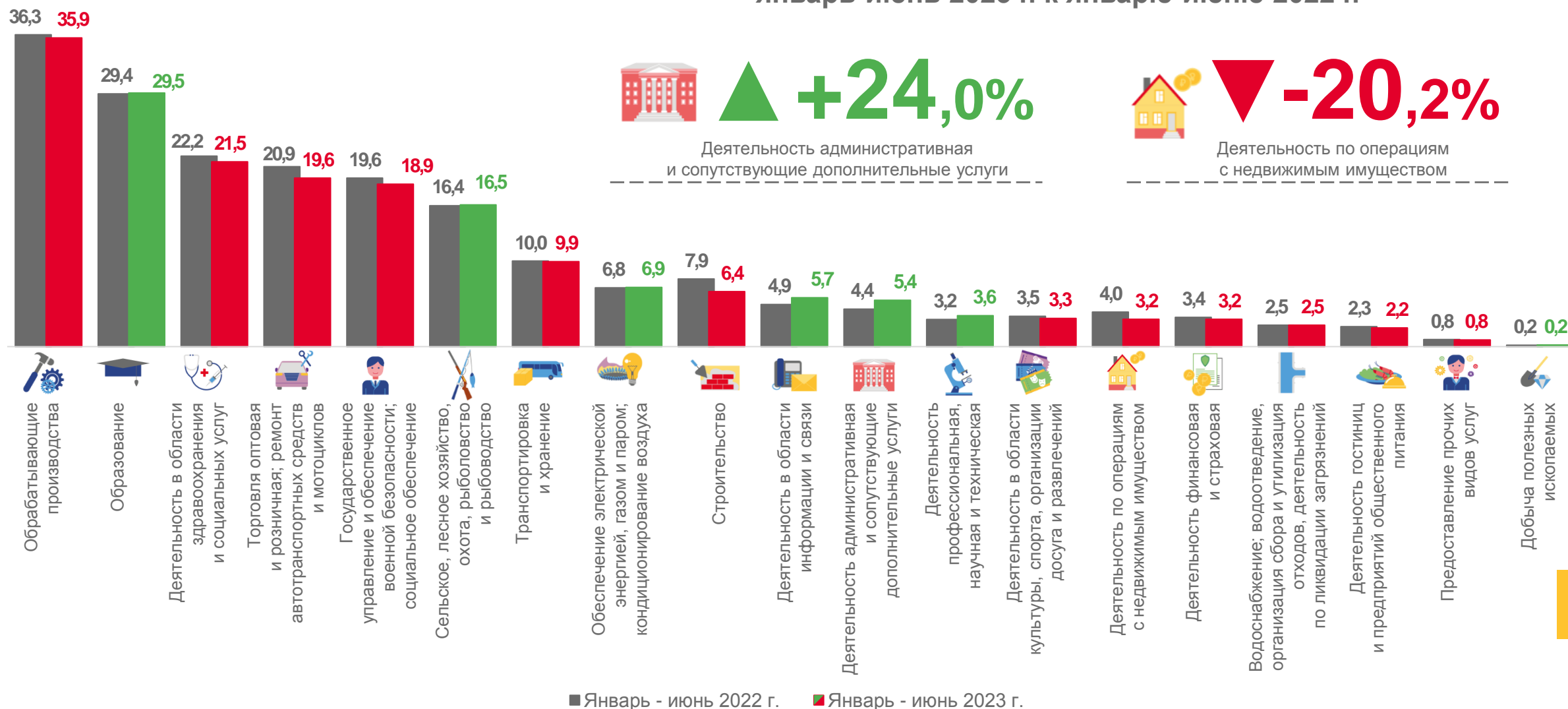
▼ -2,1%





СРЕДНЕСПИСОЧНАЯ ЧИСЛЕННОСТЬ РАБОТНИКОВ ОРГАНИЗАЦИЙ, ПО ВИДАМ ЭКОНОМИЧЕСКОЙ ДЕЯТЕЛЬНОСТИ ТЫСЯЧ ЧЕЛОВЕК

январь-июнь 2023 г. к январю-июню 2022 г.





ТЕМПЫ РОСТА (СНИЖЕНИЯ) СРЕДНЕСПИСОЧНОЙ ЧИСЛЕННОСТИ РАБОТНИКОВ ОРГАНИЗАЦИЙ, ПО ВИДАМ ЭКОНОМИЧЕСКОЙ ДЕЯТЕЛЬНОСТИ

ЯНВАРЬ-ИЮНЬ 2023 Г. К ЯНВАРЮ-ИЮНЮ 2022 Г., ПРОЦЕНТЫ

Сельское, лесное хозяйство, охота, рыболовство и рыбоводство	▲ 100,9	Торговля оптовая и розничная; ремонт автотранспортных средств и мотоциклов	▼ 94,1	Деятельность профессиональная, научная и техническая	▲ 111,6
Добыча полезных ископаемых	▲ 106,1	Транспортировка и хранение	▼ 99,0	Деятельность административная и сопутствующие дополнительные услуги	▲ 124,0
Обрабатывающие производства	▼ 97,8	Деятельность гостиниц и предприятий общественного питания	▼ 94,3	Государственное управление и обеспечение военной безопасности; социальное обеспечение	▼ 96,2
Обеспечение электрической энергией, газом и паром; кондиционирование воздуха	▲ 100,1	Деятельность в области информации и связи	▲ 115,8	Образование	▲ 100,4
Водоснабжение; водоотведение, организация сбора и утилизации отходов, деятельность по ликвидации загрязнений	▼ 98,1	Деятельность финансовая и страховая	▼ 93,2	Деятельность в области здравоохранения и социальных услуг	▼ 96,9
Строительство	▼ 80,8	Деятельность по операциям с недвижимым имуществом	▼ 79,8	Деятельность в области культуры, спорта, организация досуга и развлечений	▼ 92,2
				Предоставление прочих видов услуг	▼ 93,1



СВЕДЕНИЯ О ДВИЖЕНИИ РАБОТНИКОВ ОРГАНИЗАЦИЙ

II КВАРТАЛ 2023 Г., ЧЕЛОВЕК

Принято работников

9 421

На дополнительно
введенные (созданные)
рабочие места

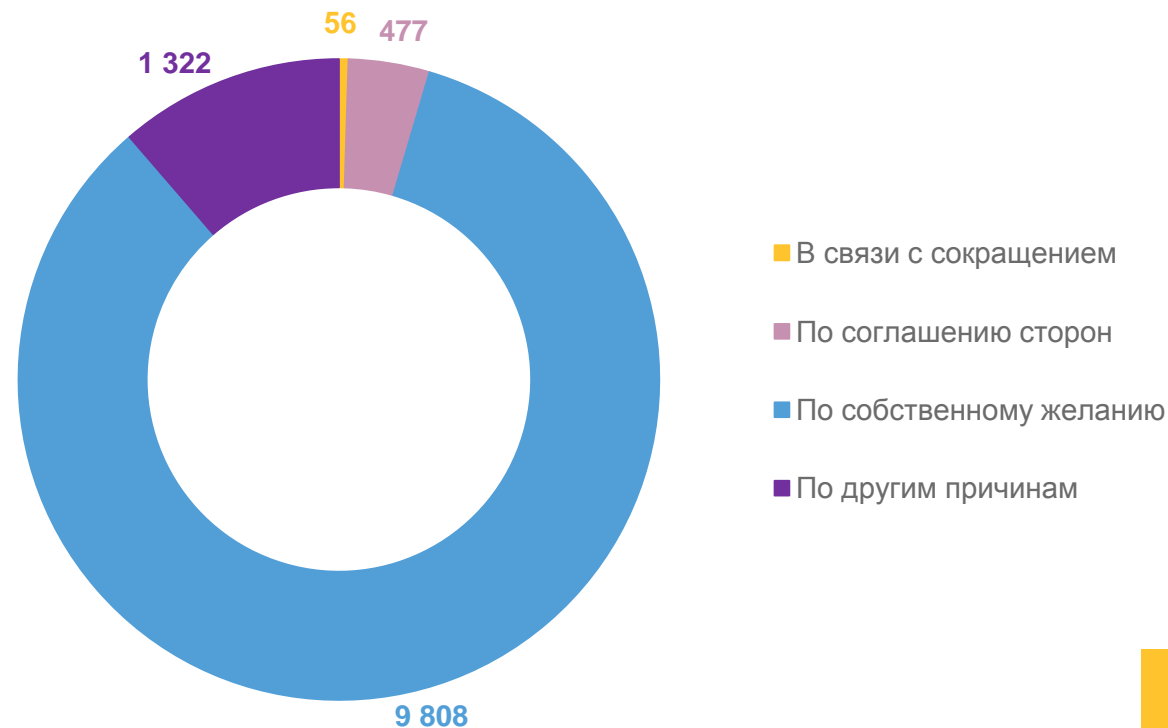
502

Численность требуемых работников,
которых предполагается принять
на вакантные рабочие места
на конец квартала

7 918

Выбыло работников

11 663





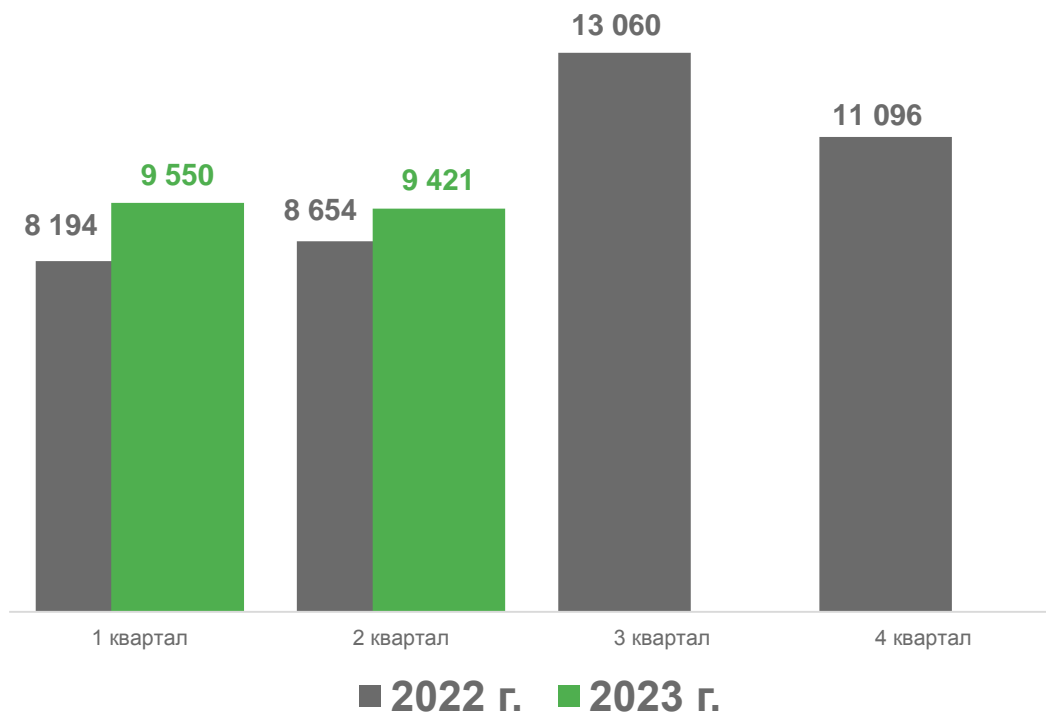
СВЕДЕНИЯ О ДВИЖЕНИИ РАБОТНИКОВ ОРГАНИЗАЦИЙ

II КВАРТАЛ 2023 Г., ЧЕЛОВЕК

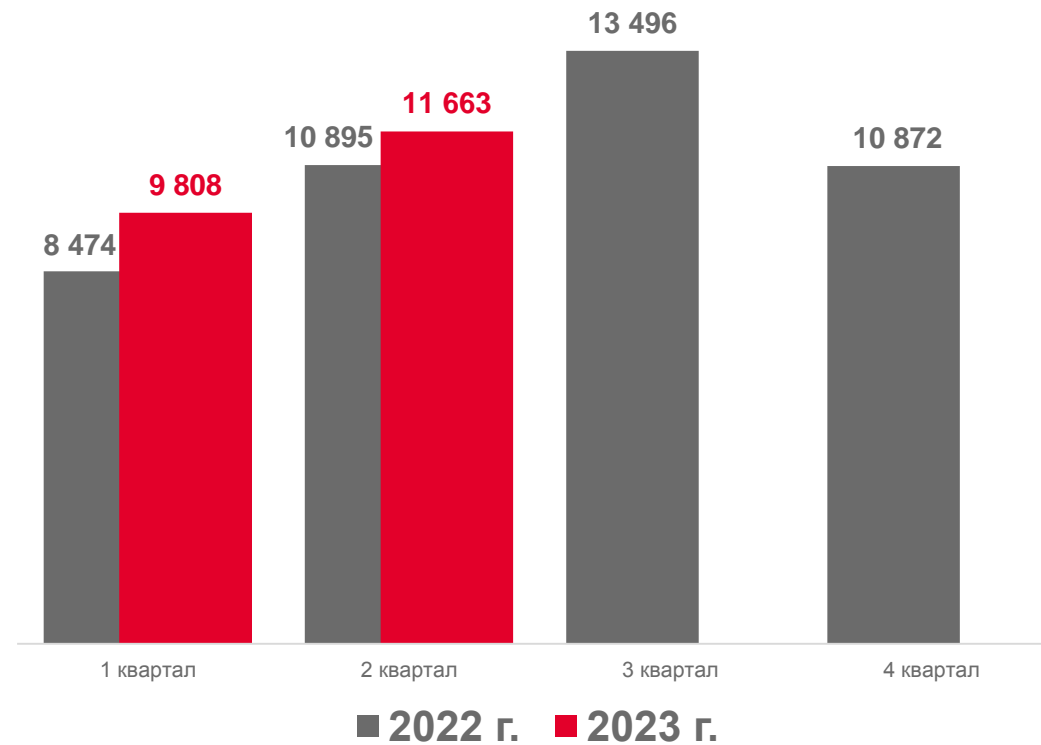
Численность выбывших работников
превысила численность принятых

на **2 242**

Принято работников



Выбыло работников





ЧИСЛЕННОСТЬ ПРИНЯТЫХ РАБОТНИКОВ СПИСОЧНОГО СОСТАВА, ПО ВИДАМ ЭКОНОМИЧЕСКОЙ ДЕЯТЕЛЬНОСТИ

II КВАРТАЛ 2023 Г., ЧЕЛОВЕК

9 421

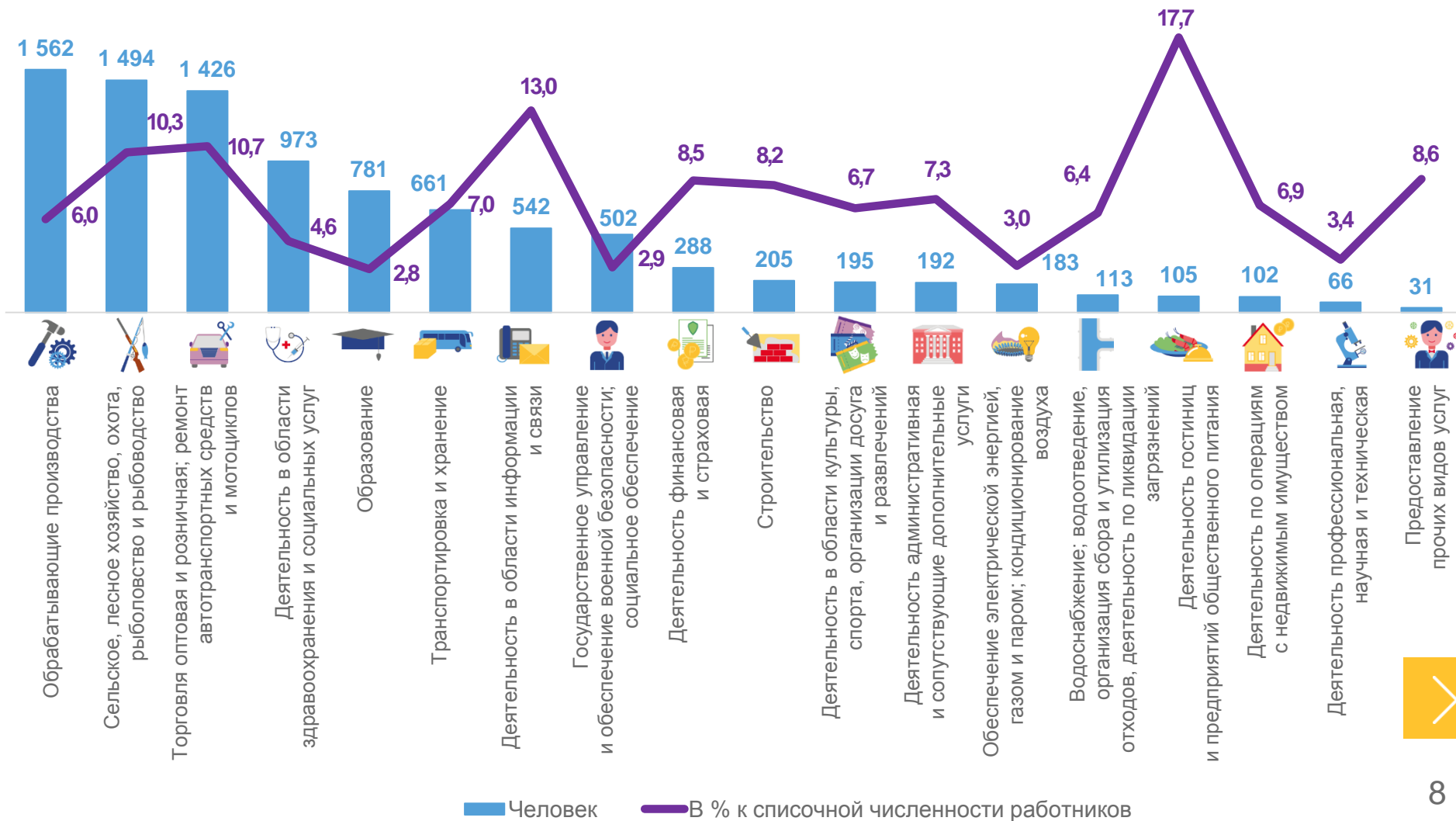
всего

7,4%

к списочной численности работников

II квартал 2023 г.
к I кварталу 2023 г.

-1,4%





ЧИСЛЕННОСТЬ ПРИНЯТЫХ РАБОТНИКОВ НА ДОПОЛНИТЕЛЬНО ВВЕДЕННЫЕ РАБОЧИЕ МЕСТА, ПО ВИДАМ ЭКОНОМИЧЕСКОЙ ДЕЯТЕЛЬНОСТИ

II КВАРТАЛ 2023 Г., ЧЕЛОВЕК

502

всего

0,3%

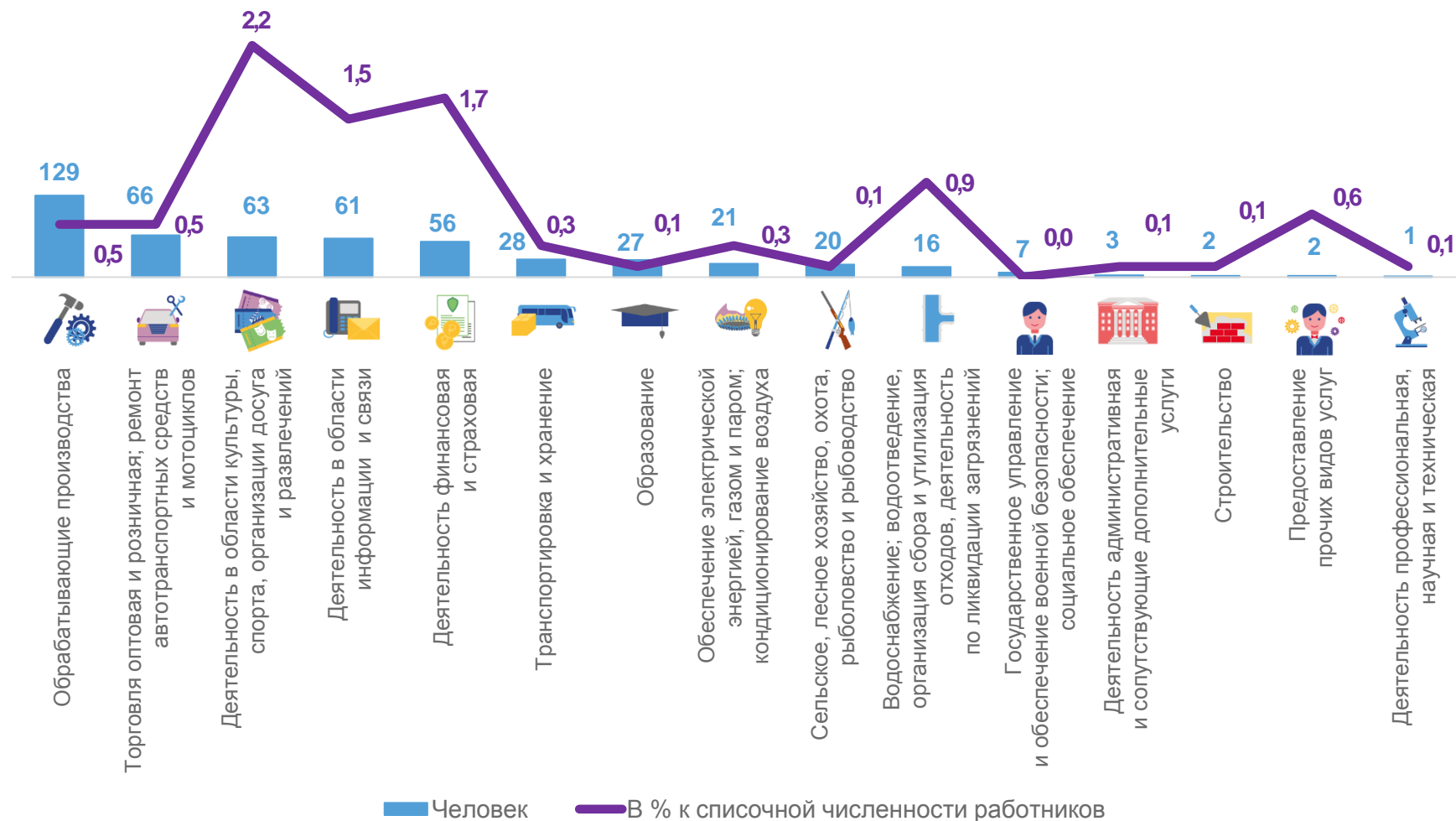
к списочной численности работников

5,3%

к всего принятым работникам

II квартал 2023 г.
к I кварталу 2023 г.

▼ -17,3%





ЧИСЛЕННОСТЬ ВЫБЫВШИХ РАБОТНИКОВ СПИСОЧНОГО СОСТАВА, ПО ВИДАМ ЭКОНОМИЧЕСКОЙ ДЕЯТЕЛЬНОСТИ

II КВАРТАЛ 2023 Г., ЧЕЛОВЕК

11 663

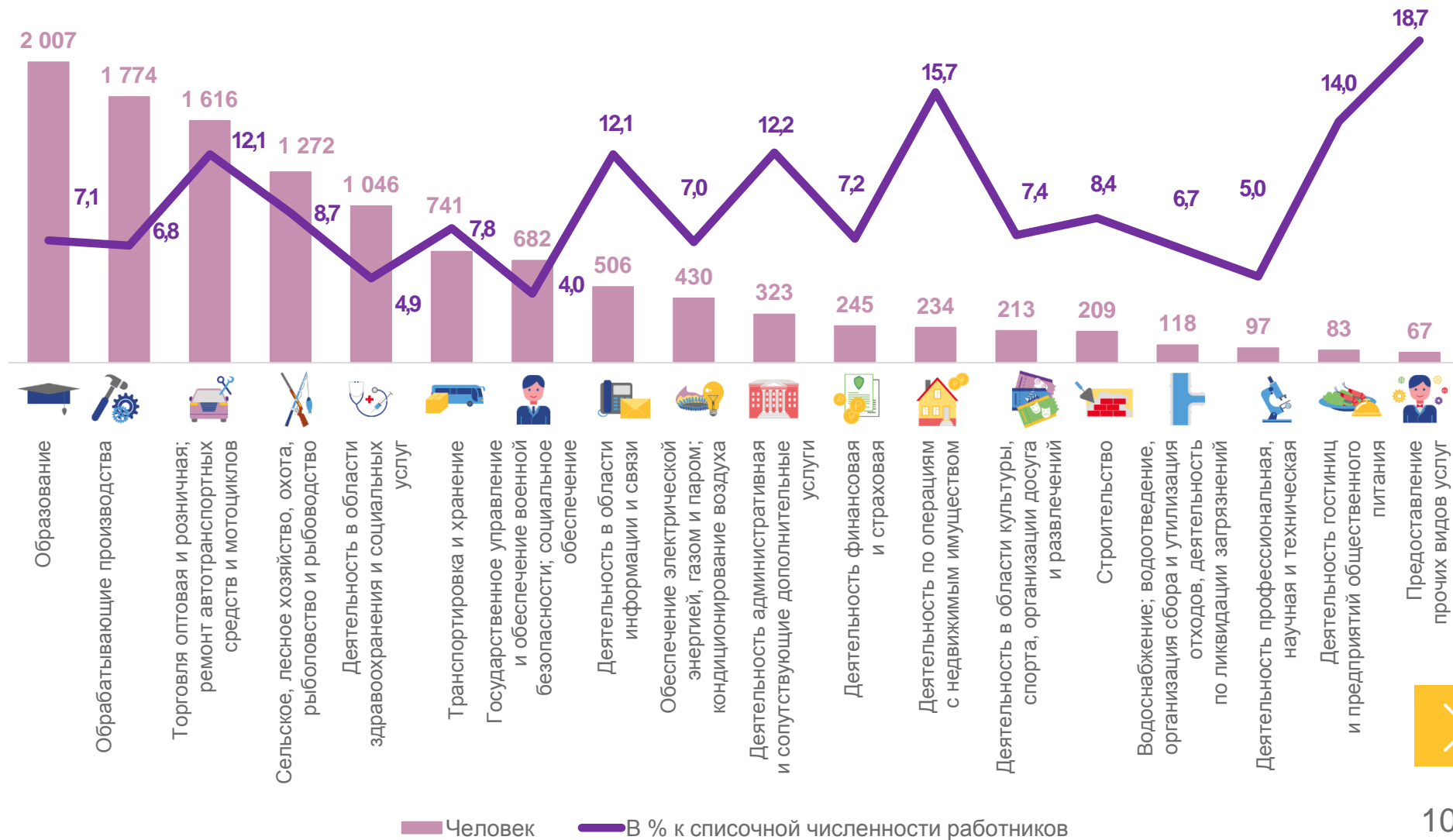
всего

7,4%

к списочной численности работников

II квартал 2023 г.
к I кварталу 2023 г.

▲ +18,9%

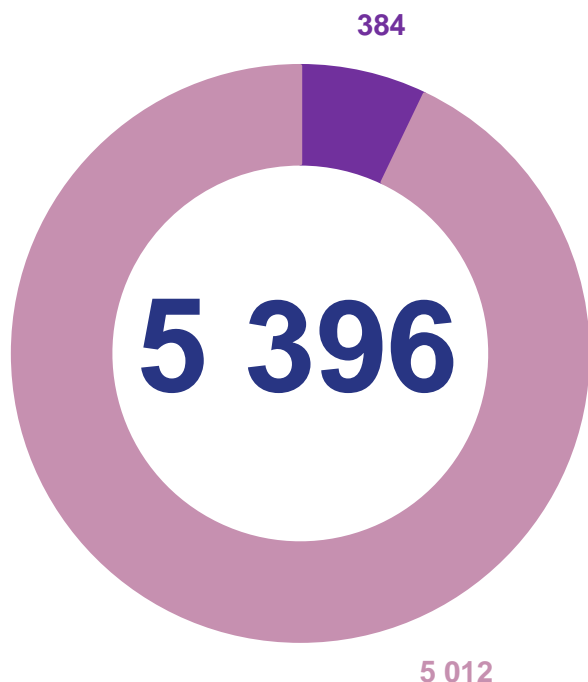




НЕПОЛНАЯ ЗАНЯТОСТЬ РАБОТНИКОВ В ОРГАНИЗАЦИЯХ

II КВАРТАЛ 2023 Г., ЧЕЛОВЕК

Работали в режиме
неполного рабочего времени



- По инициативе работодателя
- По соглашению между работником и работодателем

По инициативе работодателя



384

Обрабатывающие производства

1,5%

к списочной численности
работников

▼ -4%

II квартал 2023 г.
к I кварталу 2023 г.

По соглашению между работником и работодателем

максимальное значение по видам экономической деятельности




1 217

Транспортировка и хранение

12,8%

к списочной численности
работников

минимальное значение по видам экономической деятельности



17

Обеспечение электрической энергией,
газом и паром; кондиционирование воздуха

0,3%

к списочной численности
работников







НЕПОЛНАЯ ЗАНЯТОСТЬ РАБОТНИКОВ В ОРГАНИЗАЦИЯХ


II КВАРТАЛ 2023 Г., ЧЕЛОВЕК

Находились в простое по вине работодателя и по причинам, не зависящим от работодателя и работника

331

Обрабатывающие производства 

Деятельность в области здравоохранения и социальных услуг 

Деятельность в области Информации и связи 

Образование 



Предоставлены отпуска без сохранения заработной платы по письменному заявлению работника

10 937 6,9%

к списочной численности работников

Топ-5 видов экономической деятельности (в % к списочной численности)



II квартал 2023 г.
к I кварталу 2023 г.

▼ -14,2%





ЧИСЛЕННОСТЬ ТРЕБУЕМЫХ РАБОТНИКОВ, КОТОРЫХ ПРЕДПОЛАГАЕТСЯ ПРИНЯТЬ НА ВАКАНТНЫЕ РАБОЧИЕ МЕСТА, ПО ВИДАМ ЭКОНОМИЧЕСКОЙ ДЕЯТЕЛЬНОСТИ

НА КОНЕЦ II КВАРТАЛА 2023 Г., ЧЕЛОВЕК

7 918

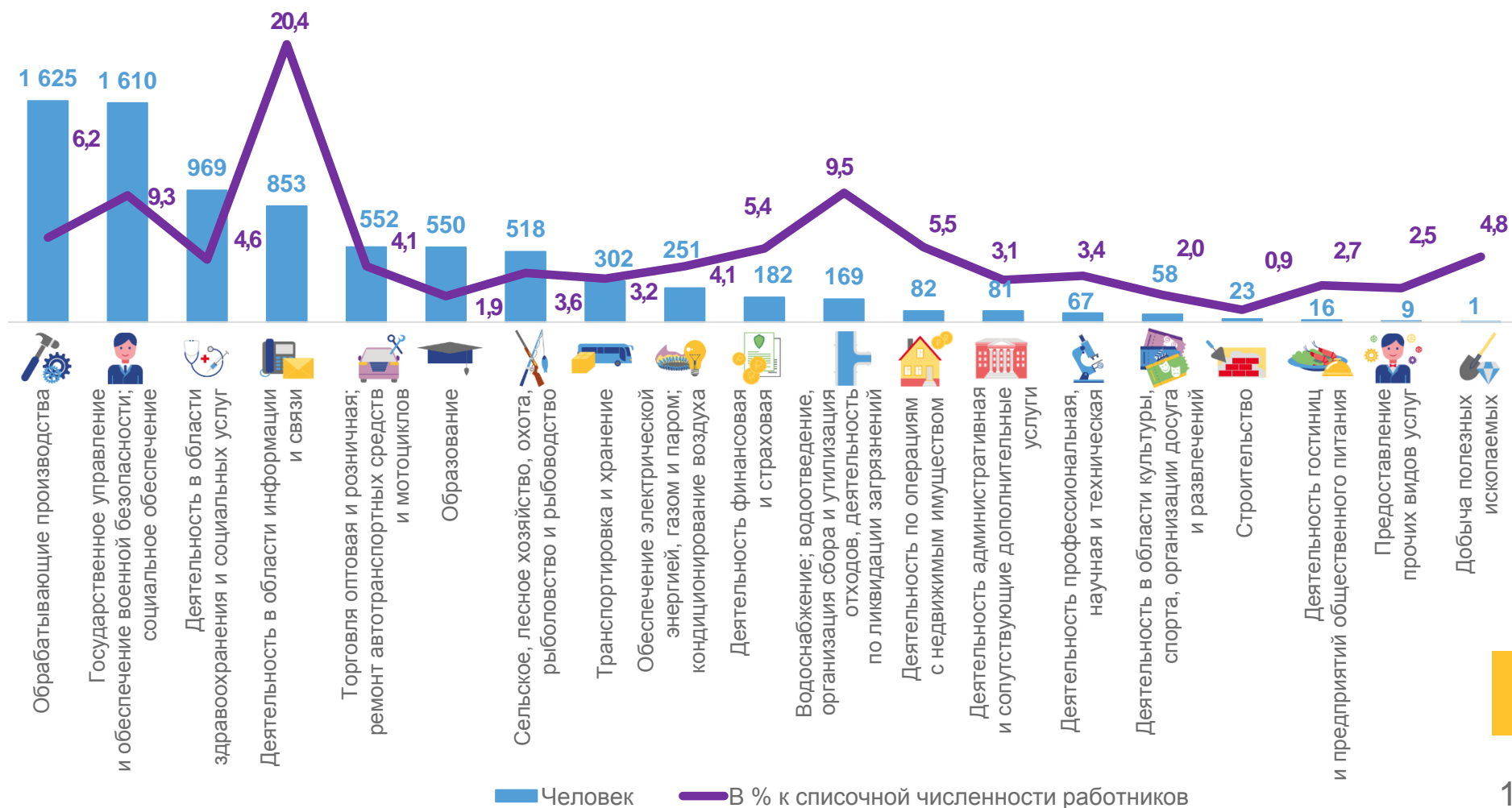
всего

5,0%

к списочной численности работников

II квартал 2023 г.
к I кварталу 2023 г.

+9,4%





ЧИСЛЕННОСТЬ РАБОТНИКОВ, НАМЕЧЕННЫХ К ВЫСВОБОЖДЕНИЮ, ПО ВИДАМ ЭКОНОМИЧЕСКОЙ ДЕЯТЕЛЬНОСТИ

ЧЕЛОВЕК, В III КВАРТАЛЕ 2023 Г.

92

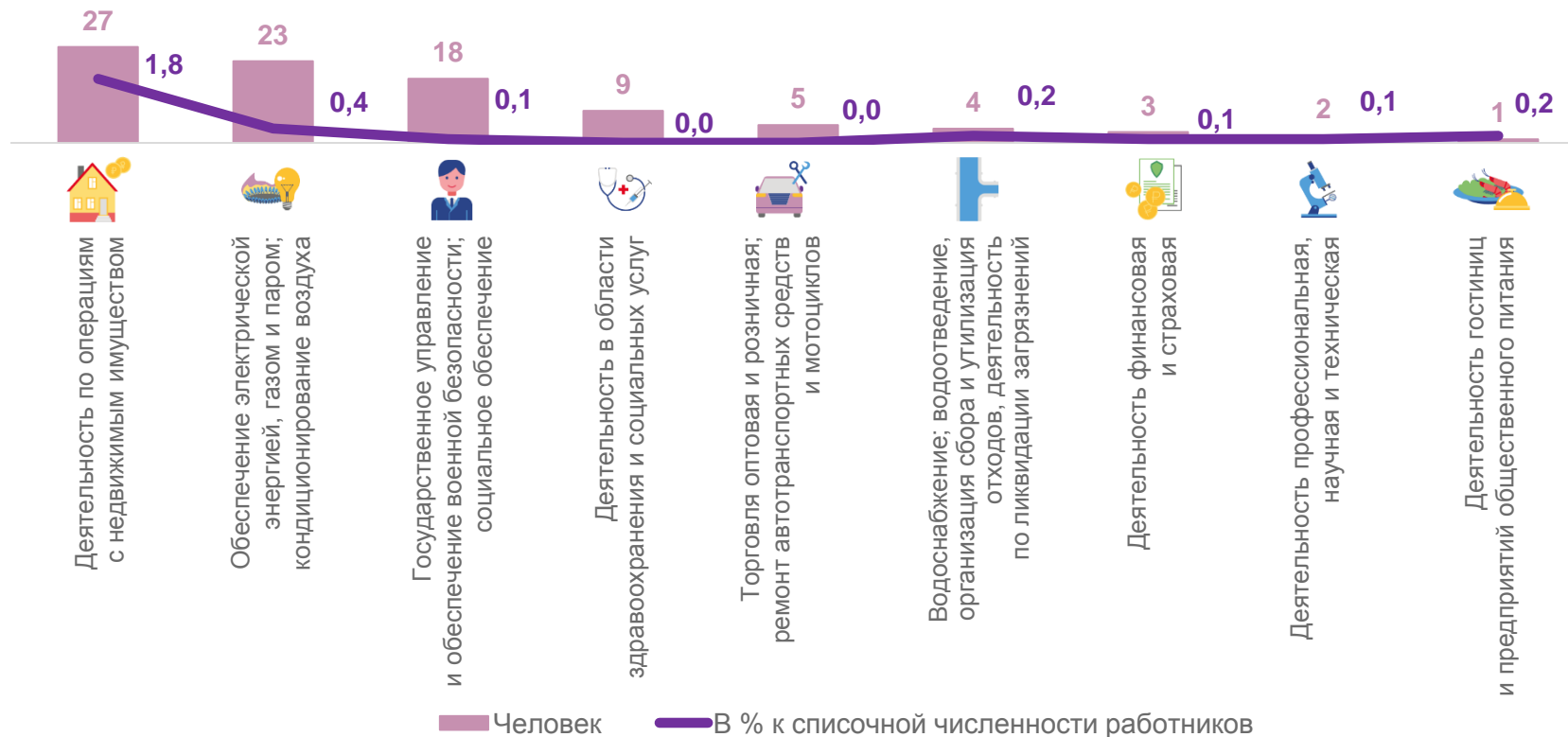
всего

0,1%

к списочной численности работников

II квартал 2023 г.
к I кварталу 2023 г.

▲ +3,4%





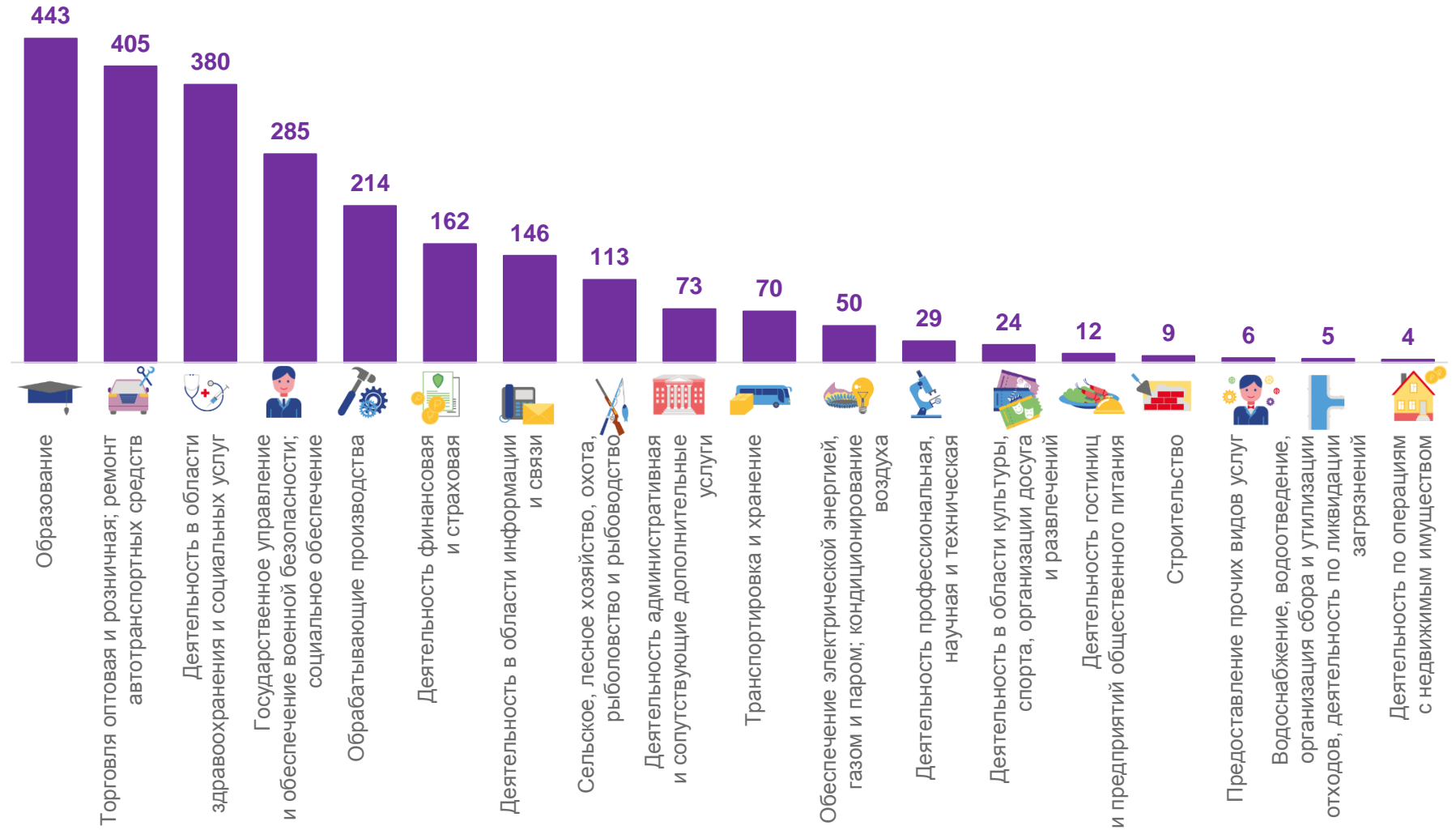
ЧИСЛЕННОСТЬ ЖЕНЩИН СПИСОЧНОГО СОСТАВА, НАХОДЯЩИХСЯ В ОТПУСКЕ ПО УХОДУ ЗА РЕБЕНКОМ ДО 1,5 ЛЕТ, ПО ВИДАМ ЭКОНОМИЧЕСКОЙ ДЕЯТЕЛЬНОСТИ


II КВАРТАЛ 2023 Г., ЧЕЛОВЕК

2 430

II квартал 2023 г.
к I кварталу 2023 г.

99,4%





ЧИСЛЕННОСТЬ ЖЕНЩИН СПИСОЧНОГО СОСТАВА, НАХОДЯЩИХСЯ В ОТПУСКЕ ПО УХОДУ ЗА РЕБЕНКОМ ОТ 1,5 ДО 3 ЛЕТ, ПО ВИДАМ ЭКОНОМИЧЕСКОЙ ДЕЯТЕЛЬНОСТИ

II КВАРТАЛ 2023 Г., ЧЕЛОВЕК

2 314

II квартал 2023 г.
к I кварталу 2023 г.

101,3%

